



L'Indicateur de types psychologiques Myers-Briggs^{MD}

Profil - Niveau II

Rapport préparé pour
Jacque Exemple

6 février 2005



 **Psychometrics**

Psychometrics Canada Ltd. 7125-77^{ième} avenue, Edmonton AB 800-661-5158 www.psychometrics.com

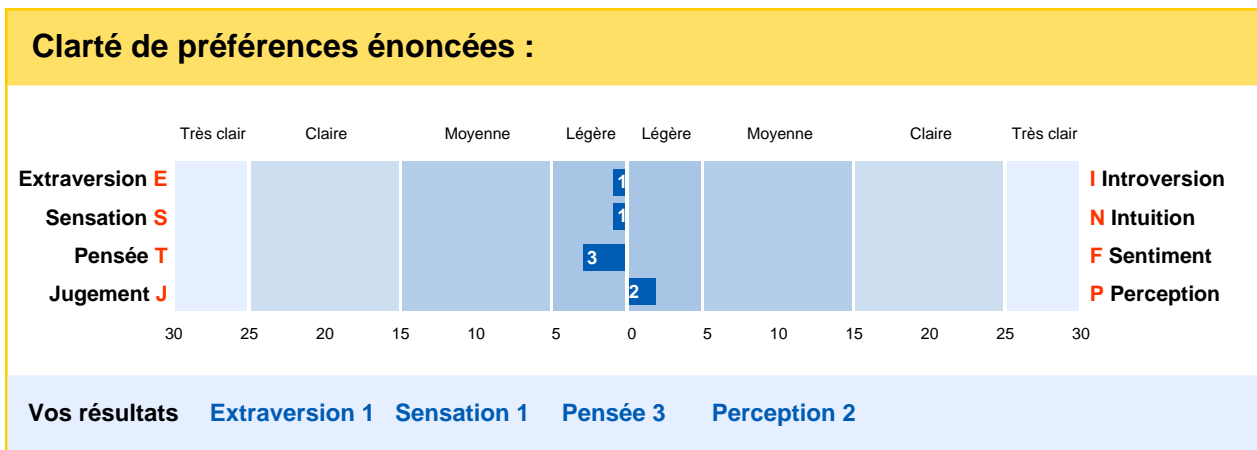
Myers-Briggs Type Indicator^{MD} Profil - Niveau II (C) 2005 par Peter Briggs Myers and Katharine D. Myers. Tous droits réservés. Traduit et imprimé sous licence accordée par l'éditeur, CPP, Inc. Le Myers-Briggs Type Indicator, le MBTI et le logo MBTI sont des marques déposées ou des marques de commerce de Myers-Briggs Type Indicator Trust aux États-Unis et dans les autres pays. Le logo CPP est une marque déposée de CPP, Inc.

Introduction

Ce profil vous procure l'information concernant votre type de personnalité en fonction des réponses que vous avez données dans l'instrument Version Q du MBTI^{MD}. En premier lieu, il précise vos résultats du Niveau I – votre type indiqué à quatre lettres. Il indique ensuite vos résultats du Niveau II – votre énoncé relatif aux cinq aspects de chacun des quatre types de dichotomie.

Vos résultats du Niveau I

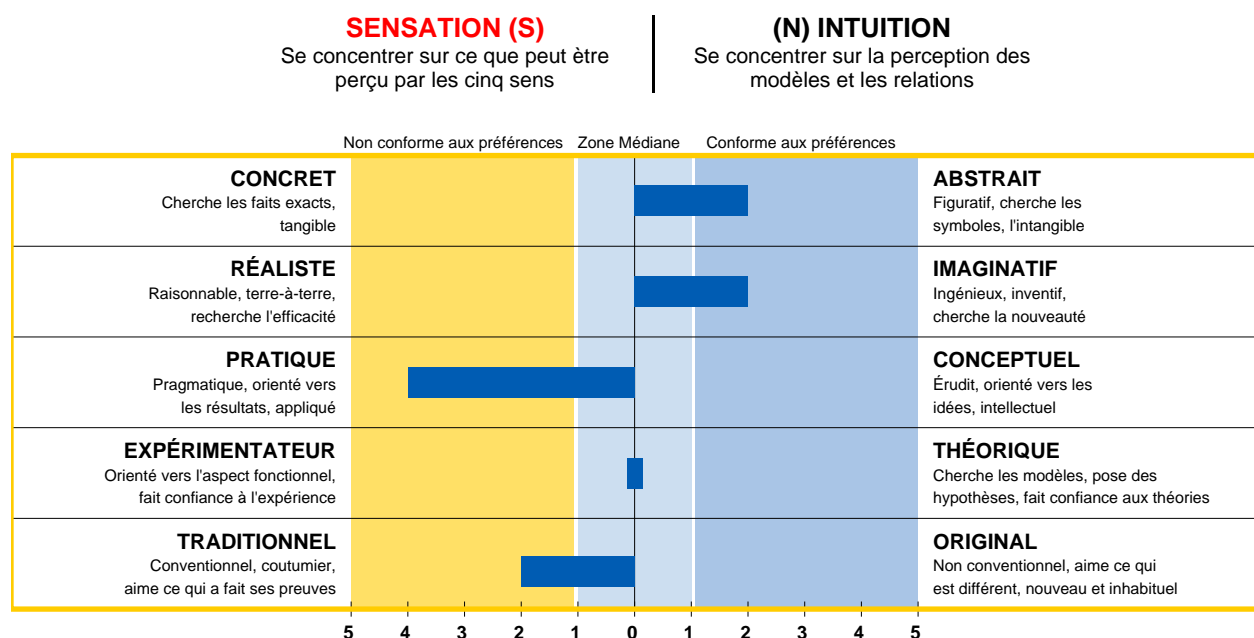
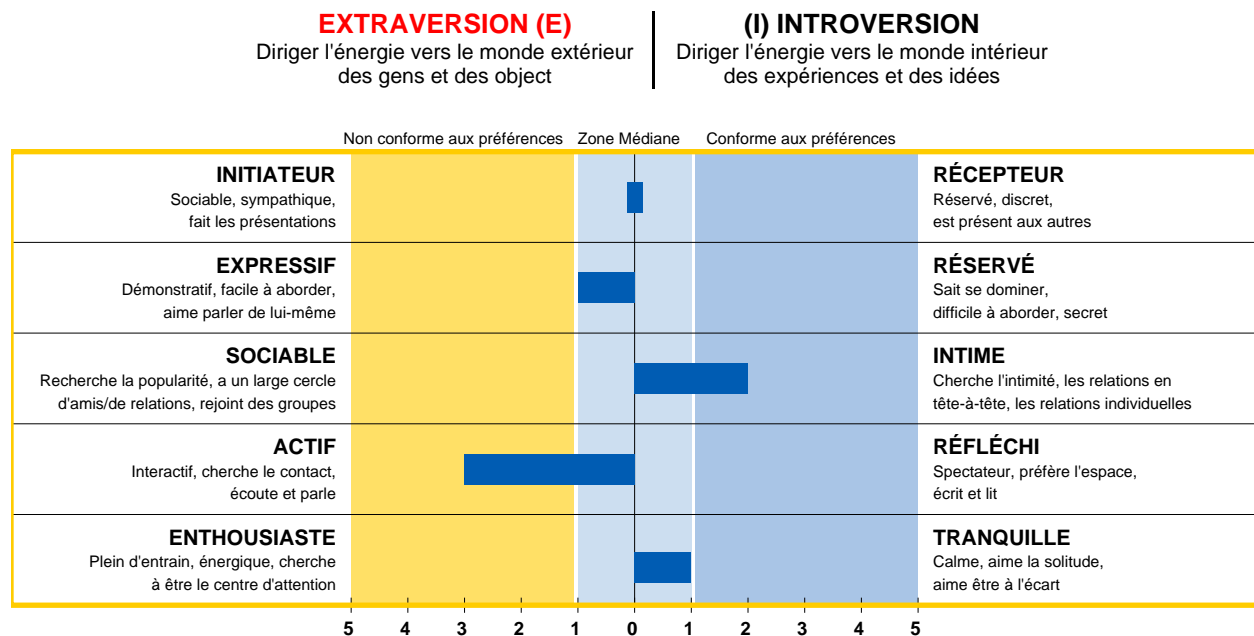
D'ordinaire, les individus de type ESTP sont des gens débonnaires, souples, réalistes et pragmatiques. Ils aiment résoudre des problèmes sur-le-champ. Ils ne sont pas du genre à s'inquiéter, mais ils se plaisent plutôt à apprécier chaque instant qui passe. Ils vont préférer l'action plutôt que l'explication. Ils sont plus à l'aise avec les choses tangibles qu'on peut manipuler, démonter ou assembler.



La longueur des traits sur le graphe ci-haut indique la constance avec laquelle vous choisissez un pôle de préférence plutôt qu'un autre. Plus le trait est long, plus vos réponses s'alignent souvent sur ce pôle, et plus il est probable que cet instrument reflète bien vos préférences.

Vos résultats du Niveau II

Les graphes qui suivent indiquent de quelle façon vous exprimez cinq facettes différentes pour chaque dichotomie du MBTI. Vos résultats démontrent comment vous pourriez ressembler à ou être bien différent d'autres personnes qui ont le même type de personnalité que le vôtre. Plus le trait est long, plus votre préférence se précise pour ce pôle de la facette. Les cotes variant de 2 à 5, et qui se situent sur le même côté que votre préférence hors tout, dénotent des résultats à l'intérieur de la préférence. Les cotes variant de 2 à 5, et qui se situent sur le côté opposé à votre préférence, dénotent des résultats en dehors de la préférence. Toute cote entre 0 et 1 qui se trouve dans la zone médiane indique souvent un usage ponctuel ou atténué d'un pôle ou d'un autre.

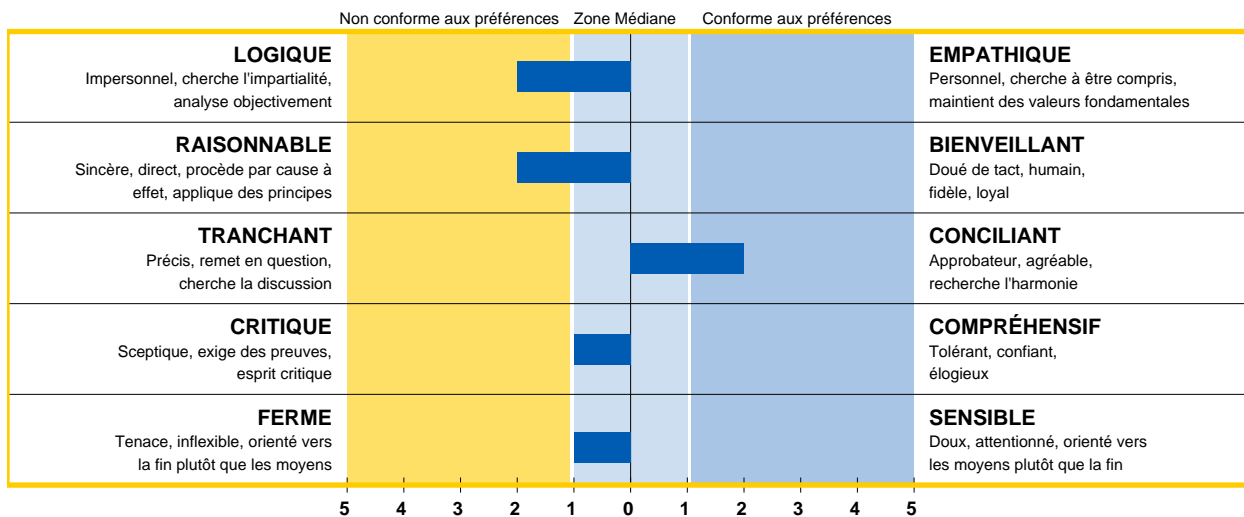


PENSEE (T)

Baser les conclusions sur une analyse logique en se concentrant sur l'objectivité

(F) SENTIMENT

Baser des conclusions sur des valeurs personnelles au sociales en se concentrant sur l'harmonie

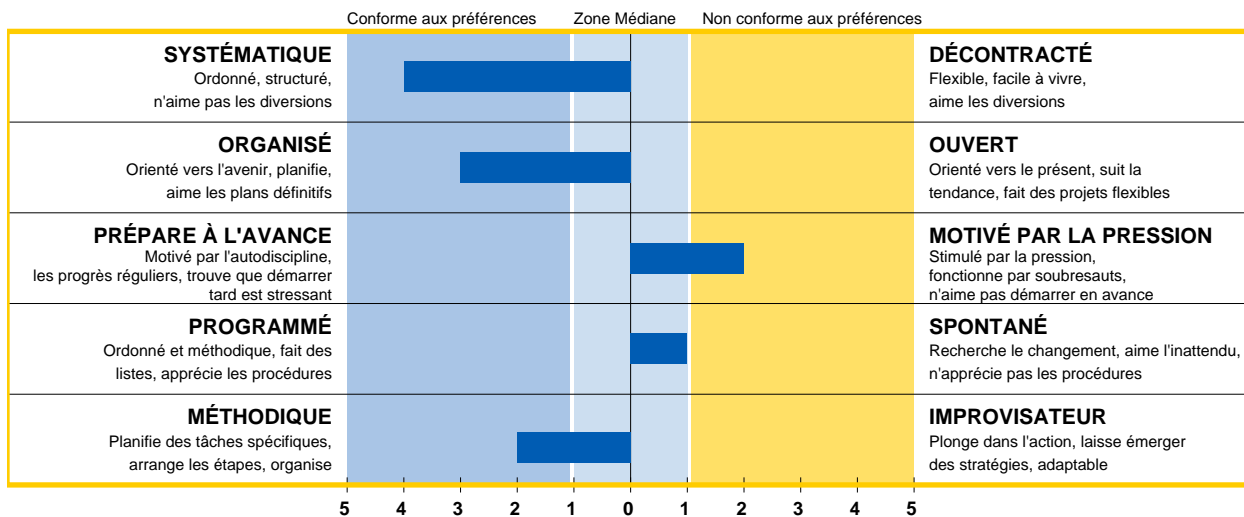


JUGEMENT (J)

Préférer l'esprit de décision et les conclusions

(P) PERCEPTION

Préférer la flexibilité et la spontanéité



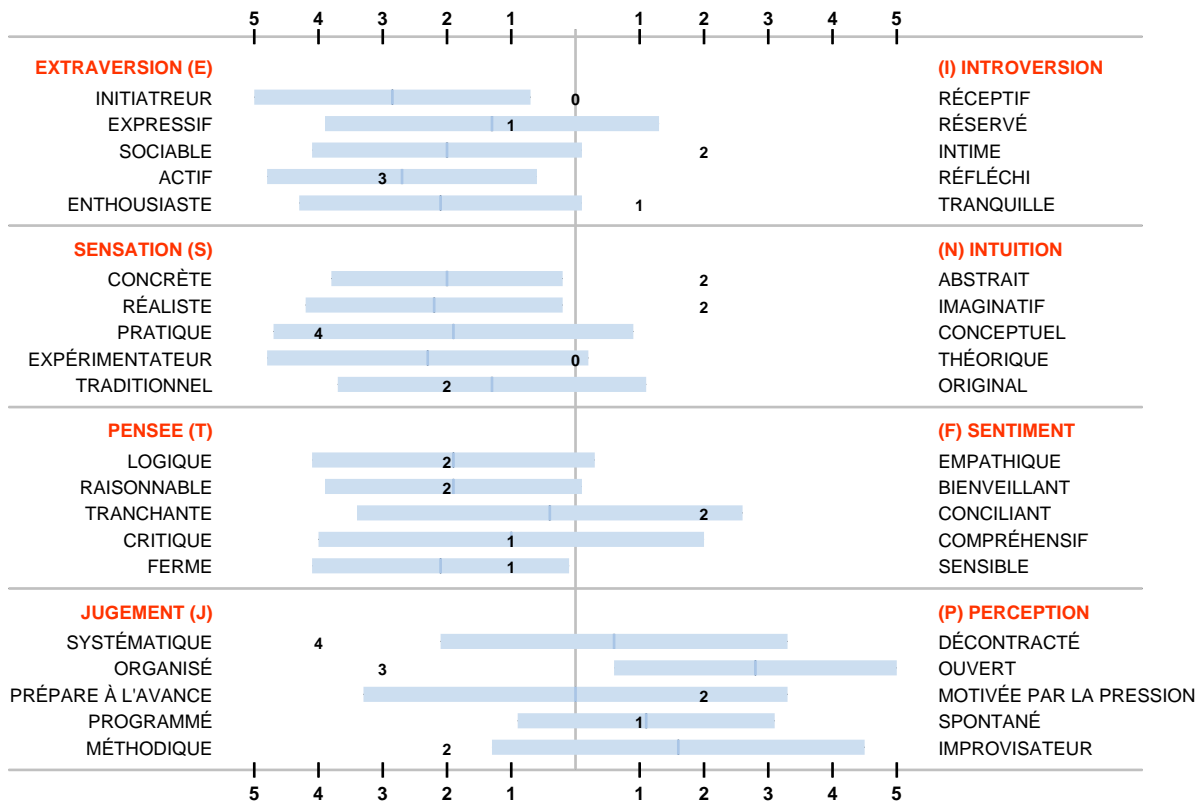
Résumé de l'interprétation

INDICES DE CLARTÉ DES PRÉFÉRENCES POUR LES TYPES INDIQUÉ : ESTP

EXTRAVERSION: Légère (1)	SENSATION: Légère (1)	PENSEE: Légère (3)	PERCEPTION: Légère (2)
---------------------------------	------------------------------	---------------------------	-------------------------------

Scores de facettes et écart moyen des scores pour d'autres individus de type ESTP

Les barres qui apparaissent sur les graphiques ci-dessous indiquent l'éventail des scores moyens obtenus par les individus de type ESTP dans l'échantillon national. Les barres indiquent des scores qui présentent des écarts type de -1 à +1 par rapport à la moyenne. Sur chaque barre, la ligne verticale indique le score moyen des individus de type ESTP. Les scores de l'individu interrogé sont indiqués en caractères gras.



INDICE DE POLARITÉ: 40

L'indice de polarité qui va de 0 à 100 démontre la cohérence des scores de facettes d'un individu interrogé au sein d'un profil. La plupart des adultes obtiennent entre 50 et 65, bien qu'il ne soit pas rare d'obtenir des indices supérieurs. Un indice inférieur à 45 signifie que l'individu interrogé a de nombreux scores dans la zone médiane ou en périphérie de celle-ci. Cela peut-être dû à une utilisation réfléchie de la facette en situation, au fait que l'individu a répondu aux questions au hasard, au fait que l'individu se connaît mal ou à une ambivalence à propos de l'utilisation d'une facette. De tels profils pourront être non valides.

Nombre de réponses omises : 0